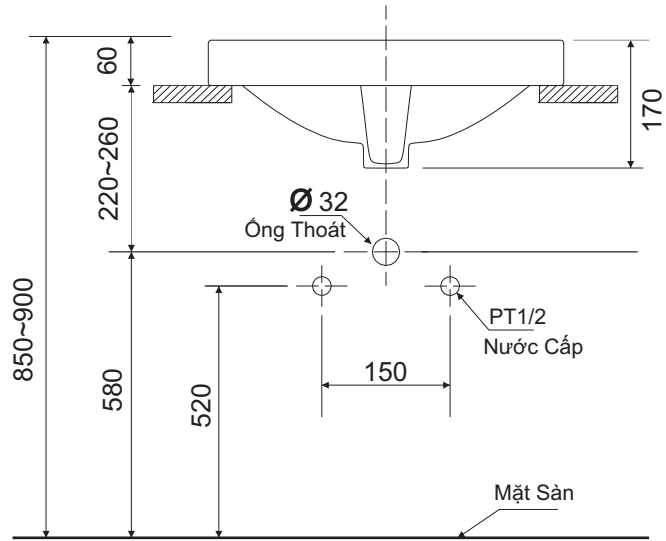
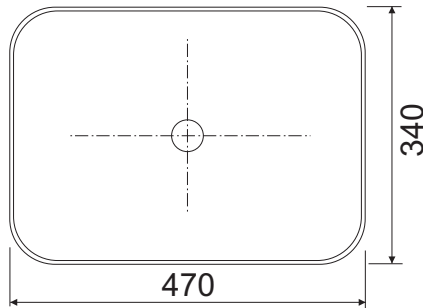


Thông Số Kỹ Thuật



Đơn Vị Đo: mm

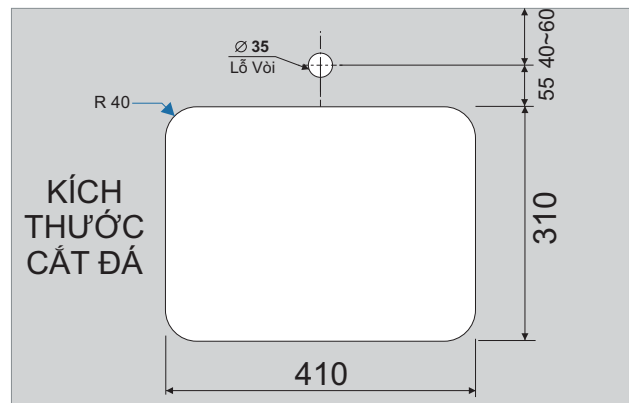
Hướng Dẫn Cắt Đá

BƯỚC 1

Định vị vị trí và vẽ kích thước cắt đá lên bàn đá

BƯỚC 2

Dùng dụng cụ chuyên dụng để cắt và khoan theo hình vẽ bước 1



Đơn Vị Đo: mm

Hướng dẫn vệ sinh bảo quản

Sử dụng chất tẩy rửa trung tính (xà phòng, nước rửa tay, nước rửa bát...) để làm sạch và bảo dưỡng sản phẩm này. Để phát huy được hiệu quả lâu dài cho sản phẩm xin vui lòng KHÔNG sử dụng các chất tẩy rửa và dụng cụ vệ sinh sau đây, vì nó sẽ làm xước bề mặt, làm hư hại bề mặt men.

- Chất tẩy rửa có tính kiềm mạnh với $\text{pH} \geq 11$.
- Chất tẩy rửa có bột mài.
- Chổi cọ rửa có gắn vật liệu có tính mài mòn.

Không sử dụng chất tẩy rửa có tính axit mạnh ($\text{pH} \leq 2$) vì có thể làm hỏng các phụ kiện đi kèm.

Lưu ý: Không để chất tẩy rửa bắn lên các khu vực, đặc biệt là các bộ phận kim loại như bộ cố định nắp bàn cầu, nút nhấn, tay gạt, van khóa nước, dây cấp nước... vì có thể gây rỉ hoặc hư hỏng.